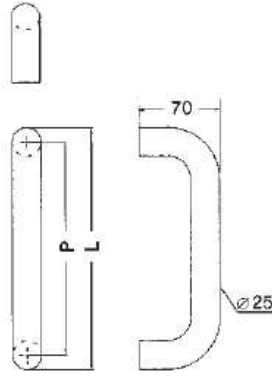


ステンレス パイプハンドル φ25 両面用

取付ネジ付



L 全長	P ピッチ	1箱	1カートン
250	225	1組	10組
325	300	1組	10組
450	425	1組	10組
600	575	1組	10組

発注時は扉厚をご指定下さい。その他詳細はお問い合わせ下さい。

扉厚：8～45mm 取付穴：直径10mm

付属品：丸座付、ボルトM8×75、
透明ビニールキャップ、スプリングワッシャー

仕上：ヘアライン

コード	品番-全長	価格
12921	ステンパイプハンドル 250mm HL	4,800
12922	ステンパイプハンドル 325mm HL	5,400
12923	ステンパイプハンドル 450mm HL	7,100
12924	ステンパイプハンドル 600mm HL	9,000

仕上：鏡面

コード	品番-全長	価格
☆ 77300	G900-US32-250	4,800
☆ 77301	G900-US32-325	5,400
☆ 77292	G900-US32-450	7,100
☆ 77303	G900-US32-600	9,000

※SOWA2017 P22掲載商品 HLが新タイプで入荷しました。

CP ウッドハンドル φ25 両面用

取付ネジ付

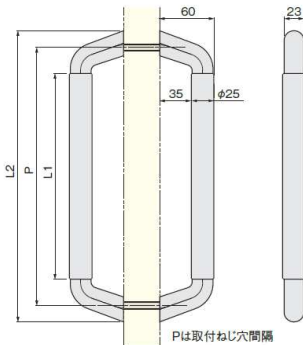
CPウッドハンドル φ25

◇対応戸厚：25～40mm

- 屋内の出入りロドアあるいは引戸用の木製大型取手です。
- 取手金具とねじ穴を隠すカバーが一体となったデザインです。

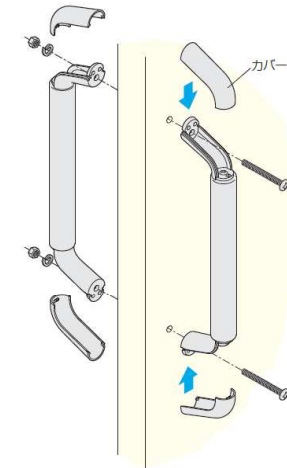
ご注意

取手は天然木を使用しているため、木目や色合いに個体差がありますので、あらかじめご了承ください。



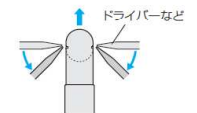
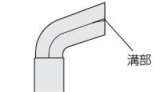
P(サイズ)	L1	L2
425	385	461
300	240	336

取付方法



●カバーのはずし方

金具の両サイドの溝部にドライバーなどを差し込み、下図の矢印方向へ押し上げて下さい。



※ドライバーなどでカバーをはずす際に、金具に傷をつけないようご注意ください。

【材 質】取 手：フナ
脚 部：亜鉛合金
カバ ー：ABS

【添付品】+なべ小ねじM6×60 2本、M6ナット 2ヶ、ワッシャー 2枚
+なべタッピンねじ3.5×16 8本（備付け用）

コード	品番	価格
12911	CP25-425-BR/GL	5,650
12912	CP25-425-BR/SL	5,650
12913	CP25-425-DBR/UM	5,650

コード	品番	価格
12914	CP25-300-BR/GL	4,890
12915	CP25-300-BR/SL	4,890
12916	CP25-300-DBR/UM	4,890