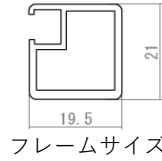


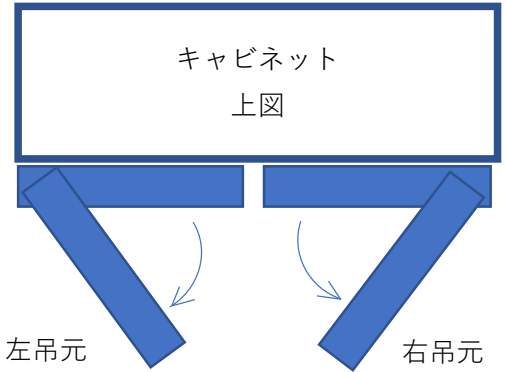
①フレーム色の選択

シルバー／シャンパンゴールド／ホワイト／ブラック



②アルミフレーム扉サイズ および吊元

H	mm	x W	mm	吊元 ()
H	mm	x W	mm	吊元 ()
H	mm	x W	mm	吊元 ()



③面材の種類及び色

強化ガラス／生ガラス（飛散防止フィルムあり・なし）／鏡／その他材質 ()
 厚みおよび色（仕上げ） ()

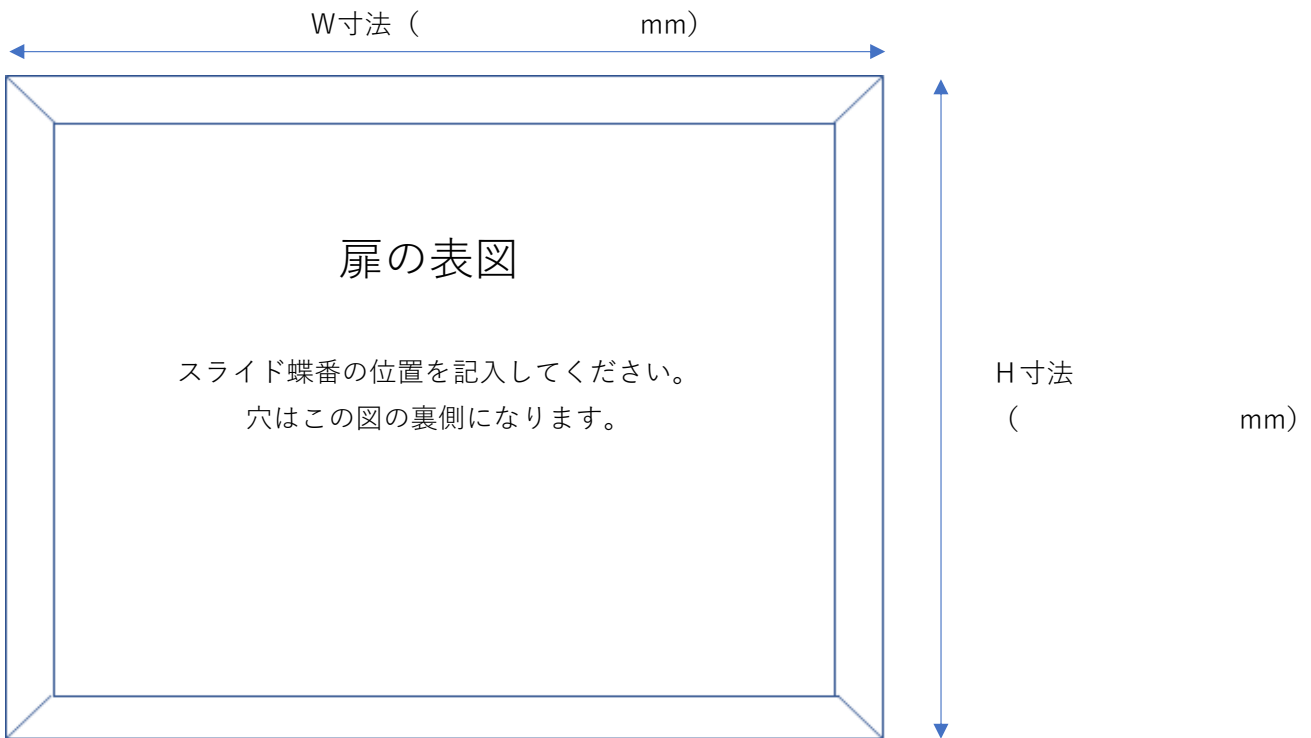
⑤蝶番の種類及び取付位置は下記の図に記載してください。

全カブセ／半カブセ

ダンパー機能付き／キャッチ機能付き／キャッチ無し ※キャッチ無し丁番ご希望の際はお問い合わせ下さい

ニッケル色（クロス座／ストレート座）／ブラックニッケル色（ブラックはストレート座のみ）

※このアルミフレーム扉は工場でスライド丁番を用意します。



御社名
〒

送付先
〒