

室内干し 冬の乾燥対策に



私の強いミカタ  
**narrow style**  
商品紹介動画



ワードローブの一時掛けに



**narrow style** color.P

毎日をスタイリッシュに **Room Hanger Bracket**



パッケージ

インテリアの一部として





narrow style color.P **WHITE**



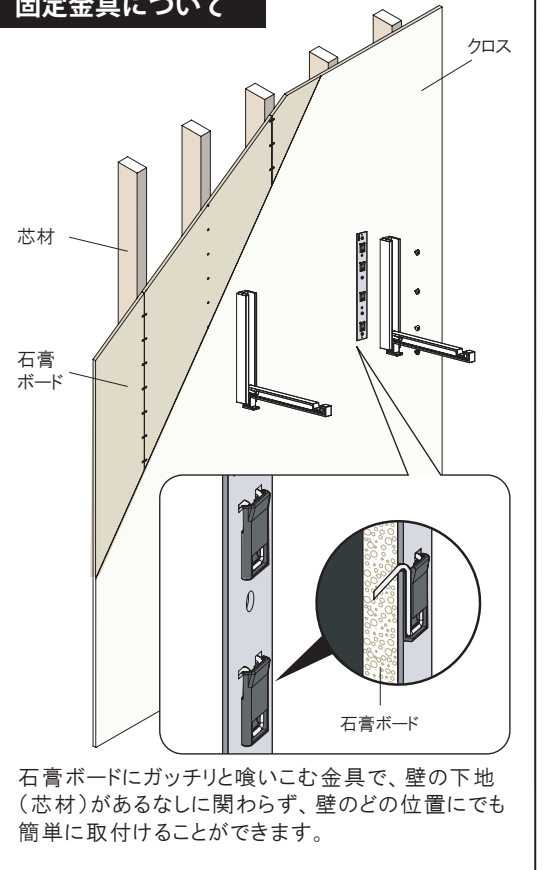
narrow style color.P **BLACK**



施工手順動画

コード	品番	仕上げ
96175	narrow style color.P WH	ホワイト
96176	narrow style color.P BL	ブラック

## 固定金具について



## 部品構成

部品	材質	数
① 本体	ABS	2
② 取付座	SPCC-SD t1.6	2
③ 固定金具 (ダブル金具)	SUS301 / ピン PP / カバー	8
④ 固定ねじ	トラス小ねじM5×6	8
⑤ 取付ビス	バインドタッピング3.5×35 (下地がある時のみ使用)	6
⑥ 仮止め釘	SUS304 #18×25	4

物干し竿(別売り): 直径25mm

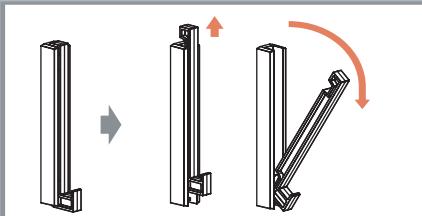
安全荷重  
ペアで **10 kg**

## アームのロック解除

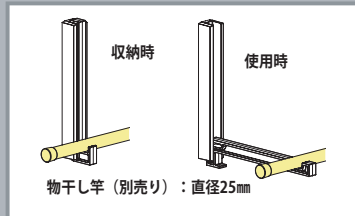
収納時はアームがロックされています

アームを真上に持ち上げるとロック解除され、手前に下ろせます。逆の手順で収納してください。

アームを持ち上げて手前に下ろす



アーム収納時も物干し竿が置けます




## ⚠️ 注意事項


誤って使用しますと、安全を損ない危険です。注意事項をよく守ってください。

- 必ず正しい取り付け方法にそって取り付けてください。
- 破損や怪我の原因となる恐れがあります。安全荷重(10kg/2個(物干し竿の重量含む))以上載せないでください。
- 安全荷重は静止荷重です。フック部分を引っ張ったり、揺らしたり、衝撃及び振動などを与えないでください。
- V金具で取り付けられない場合はビスで取り付けてください。
- 使用用途以外での使用や、その他、取り付け手順および注意事項などに反する使用によって生じた事故や損害については、責任は負いかねますので、あらかじめご了承ください。
- ストープなどの高温のものや風呂場など、水に濡れたり、温度の高い場所、野外では使用しないでください。

## Laundry pole



Laundry pole BL



Laundry pole WH

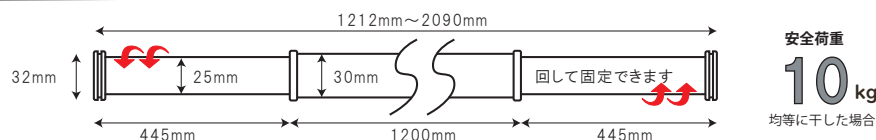


Laundry pole LB

コード	品番	仕上げ
32037	Laundry pole WH	ホワイト
32038	Laundry pole BL	ブラック
32039	Laundry pole LB	木目調ナチュラル

## 製品仕様

・パイプ: 鋼管 ・パイプ表面: 塩化ビニル樹脂 ・キャップ、リング: 真鍮製(メッキ仕上)



## 警告

- 洗濯物干し以外の用途に使用しないでください。
- ぶら下がったり遊具として使用しないで下さい。
- 人やペット、又は破損の恐れのある物の上では使用しないでください。
- 耐荷重10Kgを超えないでください。(洗濯物を均等に干してください。瞬間的に荷重が掛からないようにしてください)
- 火気や暖房器具の近くで使用しないでください。



## 注意

- 分解や改造をしないでください。
- 製品に経年劣化や破損、正常に機能しなくなった場合は使用を中止してください。
- 取り扱い説明書は大切に保管し必要時お読みください。
- 室内物干し専用です。屋外や浴室では使用しないで下さい。
- 物干し竿の落下には十分ご注意ください。

■ 製造・販売元



**川喜金物株式会社**

〒577-0815

大阪府東大阪市金物町4-12

HP: <http://www.kawaki-sowa.co.jp/>