

LAMP.

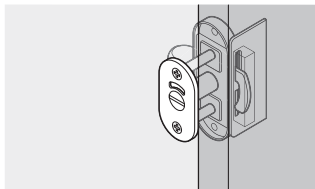
ステンレス鋼製 引戸面付カマ錠 HHC-85

取付説明書

このたびは、弊社製品をご採用いただきありがとうございます。取付作業前に本書をよくお読みのうえ、正しく取り付けてください。取付後は、本書をいつでも取り出せるよう保管してください。

本製品について

- ・ ステンレス鋼製の引戸用カマ錠です。
- ・ 緊急時に室外から解錠できる機能が付いています。
- ・ 取付可能な扉厚：26～38 mm



正しく安全に取り付けていただくため

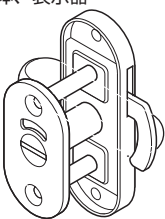
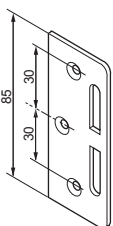
⚠ 注意 軽傷を負うことや、物的損害が発生するおそれがある内容を示します。

- ❗ 指定寸法、仕様、各部の水平、垂直を必ず守ってください。枠、扉の反り、傾きやねじれは、故障などの原因になります。
- ❗ ねじは定期的な点検し、増し締めをしてください。

図記号の意味

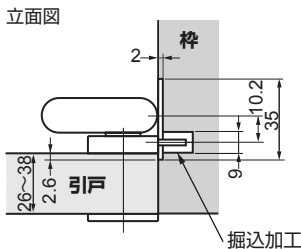
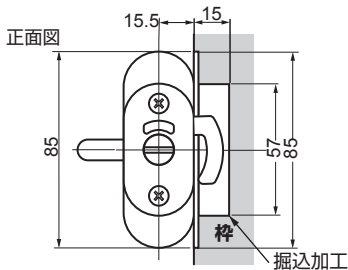


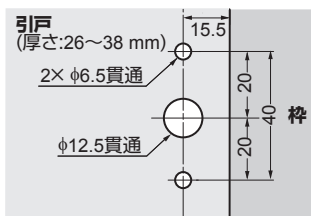
部品一覧

<p>① 本体、表示器</p>  <p>1組</p>	<p>② 受座</p>  <p>1枚</p>	<p>取付ねじ</p> <ul style="list-style-type: none"> ③ 十字穴付丸皿木ねじ 3.8×20：2 枚 (本体取付用) ④ 十字穴付皿小ねじ M4×22：2 枚 (表示器取付用) ⑤ 十字穴付皿木ねじ 3.5×20：3 枚 (受座取付用)
--	---	--

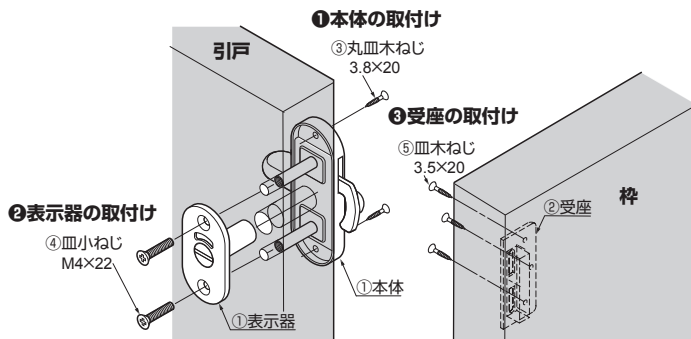
寸法図

図は、右取付を示します。
左取付の場合、本体を上下逆に取付けます。



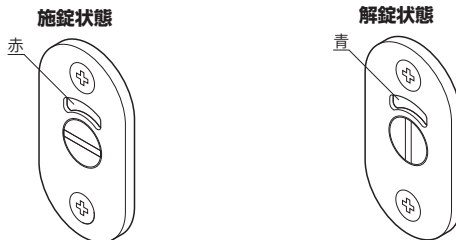


取付手順



作動確認

引戸を閉じて施錠操作を繰り返し、
動作と表示部の色が正しいか確認する。



本製品に関するご質問・ご相談は、お買い求めいただいた販売店、または下記の窓口をお願いいたします。

電話番号 03(3864)1122

受付時間 月~金 9:00~17:30 (年末・年始・夏季休暇等は除く)

FAX 03(3863)6875

E-mail: support@sugatsune.co.jp

東京都千代田区岩本町2-5-10 〒101-0032

SUGATSUNE スガツネ工業
LAMP 日の明燈&デザイン金物メーカー

ISO 9001 (JSAQ384) ・ ISO 14001 (JSAE597) 審査登録
#1829001 建設現場EPCを除く、国内保証 #1814001 半導体組み込み施設センター (EPC)
<https://www.sugatsune.co.jp/> 2019.07 0619-2