



ウォールマウント Wall Mount

壁面への収納BOXの取り付けや、家具の転倒防止補助金具として、金具を見せずに取り付けできます。



取付手順動画▶



収納BOXを好きな高さに

石膏ボード壁の
どの位置にでも
取り付けできます
※下地確認不要

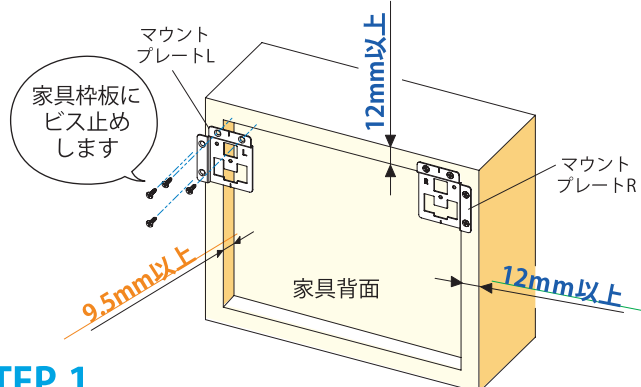


2×4材などを
組んで
TVを壁掛けに

Wall Mount で壁面にBOXをつけよう

※ウォールマウントで取り付ける家具は以下の寸法が必要です。

- 背板段差9.5mm以上 枠板12mm以上

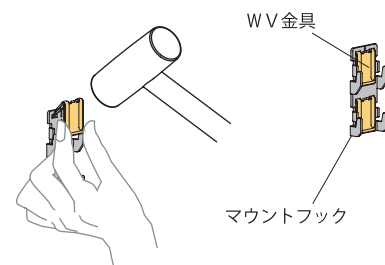


STEP.1

家具背面にマウントプレートL.Rをビス止めします。

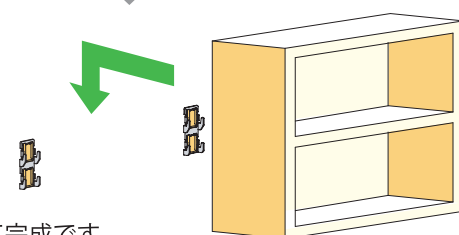
STEP.2

壁面にマウントフックを取り付けます。



STEP.3

家具を取り付けて完成です。

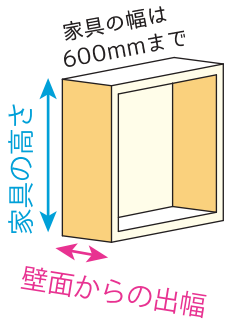




ウォールマウント Wall Mount

石膏ボード壁のどの位置でも取り付けできます
(下地確認不要)

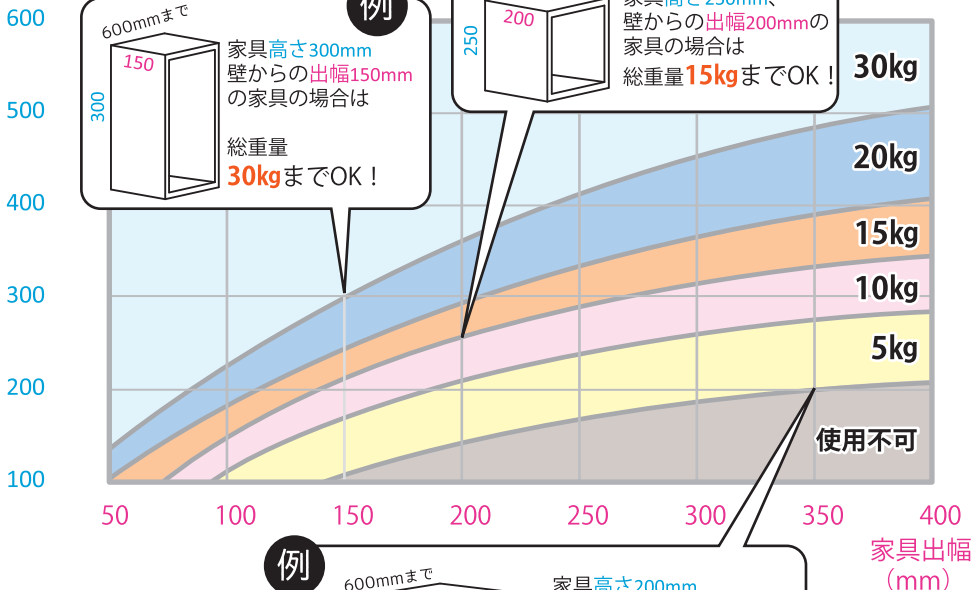
安全荷重について



安全荷重
※当社調べ

壁面に取り付けたい家具の高さと壁面からの出幅によって、安全荷重が変わります。右のグラフから適正安全荷重（総重量）をご確認ください。

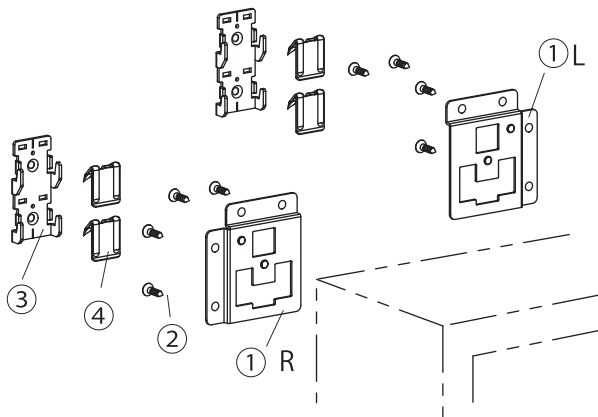
家具高さ (mm)



商品パッケージ



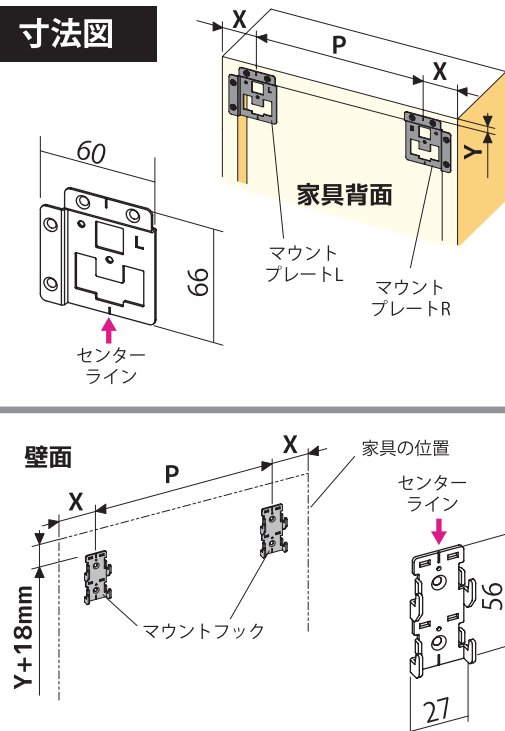
部品構成



使用工具：ドライバー、ハンマー

部品	材質	仕上げ	数
① マウントプレートL/R	SPHC	三価クロメート	L1,R1
② 皿頭3×20	SWCH10R	三価クロメート	8
③ マウントフック	SPHC	三価クロメート	2
④ WV金具	SUS301	パレル研磨	4

寸法図



コード	品番	定価	箱入数
32025	Wall Mount (ウォールマウント)	¥1,200	10 セット



SOWA 川喜金物株式会社

営業 1・2課 〒577-0815 大阪府東大阪市金物町4-12 2F
TEL 06-6728-3801 FAX 0120-06-3806

営業 3課 〒577-0815 大阪府東大阪市金物町4-12 1F
TEL 06-6736-3801 FAX 0120-67-3806

配送センター 〒577-0815 大阪府東大阪市金物町4-14

<http://kawaki-sowa.co.jp>